

施工图审查系统2021版数字证书申领使用说明

- [施工图审查系统2021版数字证书申领使用说明](#)
 - [个人数字证书申领](#)
 - [申领说明](#)
 - [申领材料](#)
 - [申领流程](#)
 - [企业数字证书申领](#)
 - [申领说明](#)
 - [申领材料](#)
 - [申领流程](#)

个人数字证书申领

申领说明

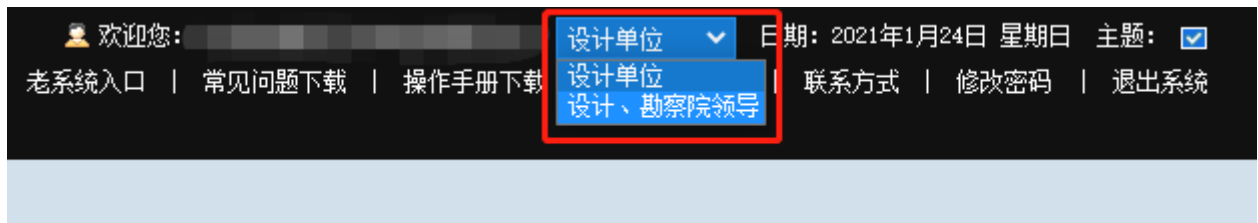
- 已在施工图审查系统2021版中注册的设计单位，勘察单位可以申领个人数字证书。
- 每个账号目前只能申领一个个人数字证书。

申领材料

- 个人身份证照片

申领流程

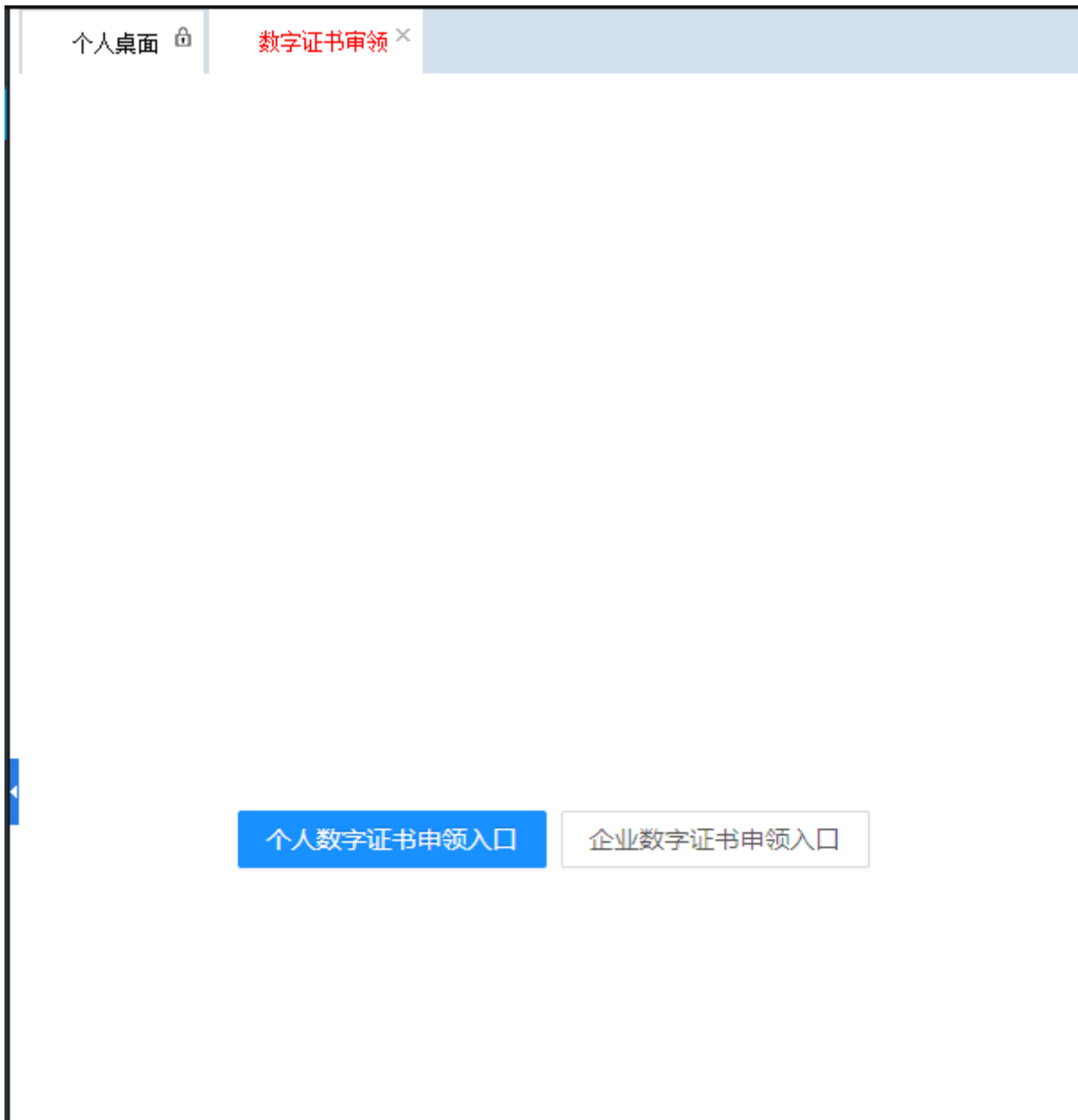
1. 登录施工图审查系统2021版
2. 确认当前角色为设计单位，如不是，请手动切换到设计单位。



3. 左侧菜单栏中选择数字证书大项，然后在子项菜单中选择数字证书申领。



4. 从申领页签中点击个人数字证书申领。



5. 根据页面提示选择要申领证书的单位名称，然后分别输入真实姓名、身份证号码、手机号码，输入完成后点击前往申领跳转至下一页面。

* 真实姓名:

* 身份证号码:

* 所在单位名称:

* 手机号码:

[前往申领](#) [历史申领记录](#)

6. 根据页面提示上传身份证照片填写详细收货地址后点击提交申请。

材料上传

办理人身份证:

收货信息

收货人姓名:

收货人手机号:

详细地址:

[提交申请](#)

申领说明

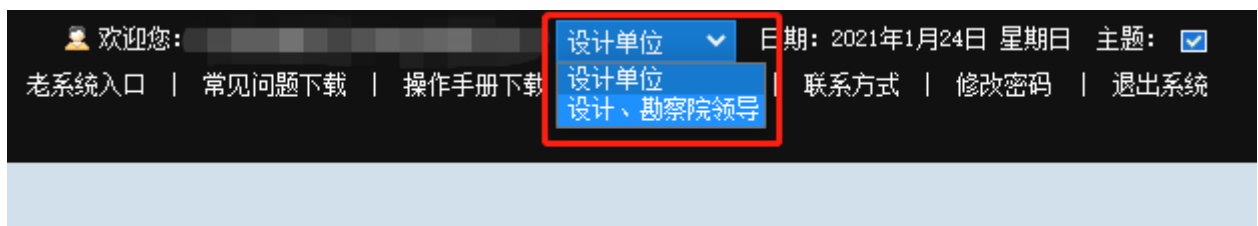
- 已在施工图审查系统2021版中注册的设计单位，勘察单位可以申领企业数字证书。
- 每个企业目前只能申领一个企业数字证书。

申领材料

- 授权委托书照片
- 经办人身份证正反面照片
- 营业执照照片

申领流程

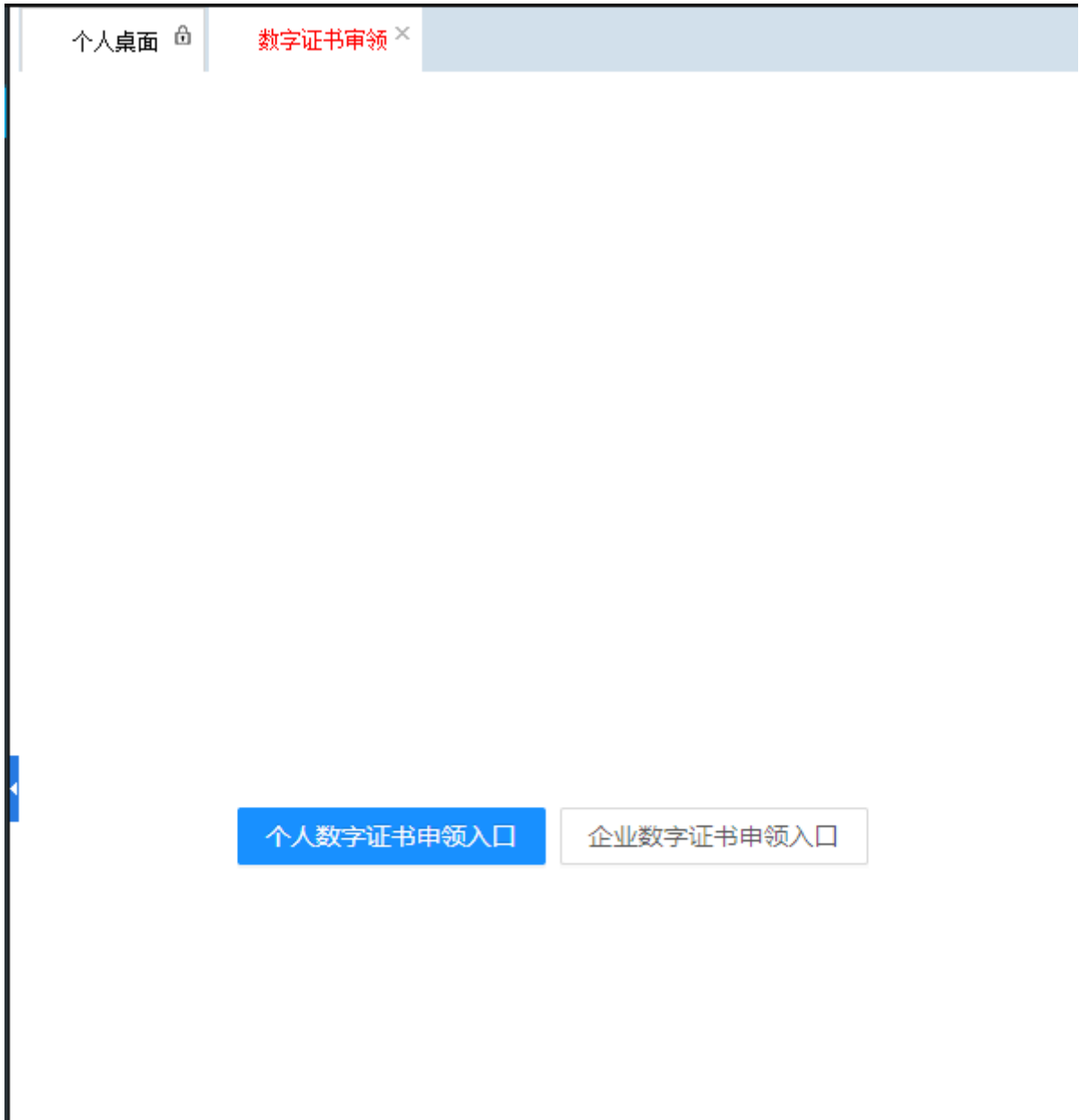
1. 登录施工图审查系统2021版
2. 确认当前角色为设计单位，如不是，请手动切换到设计单位。



3. 左侧菜单栏中选择数字证书大项，然后在子项菜单中选择数字证书申领。



4. 从申领页签中点击企业数字证书申领。



5. 根据页面提示输入所需的信息并上传申领材料，完毕后点击登记

* 企业名称:	<input type="text"/>	* 授权委托书照片:	<input type="text" value="📁 点击上传"/>
* 统一社会信用代码:	<input type="text"/>	* 身份证正面照片:	<input type="text" value="📁 点击上传"/>
* 经办人姓名:	<input type="text"/>	* 身份证背面照片:	<input type="text" value="📁 点击上传"/>
* 经办人身份证号:	<input type="text"/>	* 营业执照照片:	<input type="text" value="📁 点击上传"/>
* 经办人手机号:	<input type="text"/>		
* 邮寄地址:	<input type="text"/>		
* 省市区信息:	<input type="text" value="请选择省市区信息"/>		